

# AUTOMATIC CREDIT REPORT

Generated on: 1st Apr. 2021

## Vizsgált cég

### SONEPAR MAGYARORSZÁG KERESKEDELMI ÉS SZOLGÁLTATÓ KORLÁTOLT FELELŐSSÉGŰ TÁRSASÁG

Rövid név: Sonepar Magyarország Kft.

**Hivatalos cím:**

Mechwart András utca 4  
2330 Dunaharaszti  
Pest  
Magyarország

**Telefon:** +36-24-888000, +36-24-888011,  
+36-24-888012

**Fax:** +36-24-888001

**e-mail:** info@sonepar.hu

**web:** https://www.sonepar.hu

**ICON szám:** 4284210

**Easy szám:** 00000302073345

**Azonosítószám:** 11327206

**Adószám:** 11327206-2-44

**EU Adószám:** HU11327206

## Summary

<p><b>Hitelkockázati Érték</b> 6</p>	<p><b>MAXIMÁLIS HITEL</b> EUR 1.250.000</p>	<p><b>Fizetési Index</b> 90</p>
<p><b>Megoldhatóság</b> ✓</p>	<p><b>Tevékenység</b> Aktív cég</p>	<p><b>főtevékenység</b> Tevékenységi kód (NACE) 4690</p>
<p><b>Alkalmazottak</b> 193</p>	<p><b>Cégbejegyzés dátuma</b> 19.02.2004</p>	<p><b>Elhelyezkedés</b> Dunaharaszti</p>

# Értékelés



## MAXIMÁLIS HITEL:

**EUR 1.250.000** (HUF 452.570.000)

A maximális hitelkeret javaslat az a legmagasabb összeg, mely nyitva szállítás esetén egy beszállítótól kapható áru, vagy szolgáltatás értéke 60 napos fizetési határidő mellett. A kalkuláció azt feltételezi, hogy a kérdéses cégnek 5 szállító szállít árut vagy nyújt szolgáltatást egyidejűleg. Az adott összeg kereskedelmi hitelkeret ajánlás és nem a Coface Globális Hitelvizsgálói Központjának döntése. Hitelbiztosítási szerződés hiányában az ajánlott hitelkeret nagyság nem jelent garantált Coface hitelbiztosítási fedezetet.

*A coronavirus kitörése súlyos következményekkel jár a világ gazdasága számára. Az országok komoly intézkedéseket hoznak, amelyek hatással vannak a minden napokra és a gazdasági életre. Mivel a körülmények folyamatosan változnak, feltétlenül javasoljuk, hogy kövesse kiemelt figyelemmel az adott cég vonatkozásában bekövetkező változásokat, valamint a kapcsolódó szektor és az ország általános gazdasági helyzetét.*

**FRISS KUTATOTT CÉGRIPORT RENDELÉSE ÉS A COFACE NAPI VÁLTOZÁS MONITORING SZOLGÁLTATÁSÁNAK HASZNÁLATA ERŐSEN AJÁNLOTT, HATÉKONY SEGÍTSÉG A JELENLEGI GYORSAN VÁLTOZÓ KÖRNYEZETBEN.**

### Hitelkockázati Érték:

A Hitelkockázati Értékelés egy 0-tól (Fizetésképtelenségi és egyéb jogi eljárás) 10-ig (Kiváló / Alig van kockázat) terjedő skálán adja meg az adott cég Hitelkockázati Értékét. Hitelkockázati Érték megmutatja 12 hónapon belül a nem fizetés statisztikai valószínűségét az adott vállalat esetében.

**Hitelkockázati Érték: 6 Elfogadható a kockázat**



Hitelkockázati Érték Összetevői:

A cég kora	●	Forgalom növekedés	●
Készpénz / Befektetett eszközök macro beállítva	●	Adózás előtti eredmény / Finanszírozási költségek macro beállítva	●

Exact score: 586\*

Probability of Default: 0.510 %

Probability of default for Soft Score: 0.073 %

Probability of default for Financial Score: 0.983 %

\*a Besorolást megelőző 3 jegyű kockázati érték

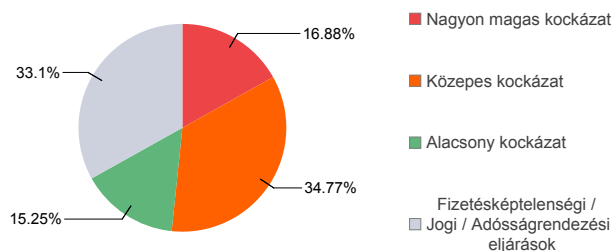
### Szektorokockázati Érték:

Szektorokockázati Érték: 3 Magas a kockázat




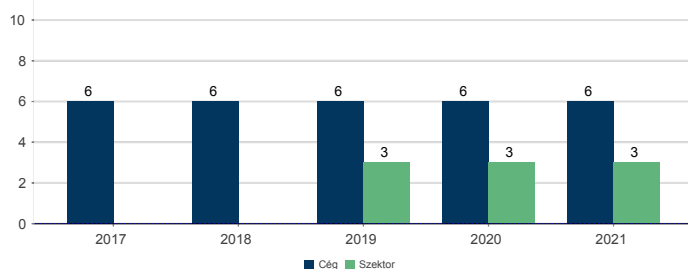
TEÁOR kód: 4690 - Vegyestermékkörű nagykereskedelem

Cégek száma kockázati osztályok szerint



## Hitelkockázati Érték Történet:

Cég hitelkockázati értékek / szektorkockázati értékek evolúciója



## Fizetési Index:

90 - Tudomásunk szerint a fizetéseket a cég a megállapodások szerint teljesíti



The payment index is based on:

- Insolvency information,
- Debt collection,
- Tax debts,
- Debts for sale,



## Fizetésképtelenségi / Jogi események:

A rendelkezésre álló információink alapján a cég nem áll felszámolási-, végelszámolási- és büntető eljárás alatt.

## Követelések

### KÖVETELÉSBEHAJTÁS:

Az ön által kért cég nem szerepel a Coface nyilvántartásában adósként 500 EUR összeget meghaladó tartozással..  
A végrehajtási ügyek minden esetben láthatóak (összeg nem ismert)

### Egyéb információk a Megítéléshez:

A kutatott cég osztály szerinti besorolása nagy méretű cég.  
Az értékesítés nettó árbevétele HUF 19.251.675.000 2020-ban/ben emelkedett 11,19%-kal 2019-hoz/hez/höz képest. A megelőző időszakban ez a változás 16,37% volt.  
A befektetett eszközök értéke HUF 867.040.000-tal nőtt és ez most 28,53%-a az összes eszköznek.  
A cash flow eredménye HUF 912.567.000, 8,37%-kal nőtt a legutolsó év eredményéhez képest.

## Vizsgált cég adatai

### Státusz:

Cégnyilvántartás: 06.07.1994 - Bejegyzett cég  
Tevékenység: 20.09.1993 - Aktív cég

### Cégnyilvántartás:

06.07.1994 - Bejegyzett cég

### CÉGBEJEGYZÉS (Száma, kelte, helye):

Cj. szám: 1309099324  
19.02.2004  
Budapest, Magyarország  
Pest

### Tevékenység:

20.09.1993 - Aktív cég

### JOGI FORMA:

06.07.1994  
Korlátolt Felelősségű Társaság

### Jegyzett tőke:

#### Jegyzett tőke:

Változott:

**HUF 100.500.000,00 óta 30.03.2015**

HUF 100.400.000,00 óta 04.04.2014

HUF 100.300.000,00 óta 28.05.2013

HUF 100.200.000,00 óta 14.03.2012

### TISZTSÉGVISELŐK:

Név	Tisztség	CÍM
URAY György Zoltán Nemzetiség: HU óta 26.03.2007	Ügyvezető (Aláírási jog)	Tisza utca 3 2094 Nagykovácsi Pest Magyarország
Megjegyzés: Együttes képviselet/Joint signature		
ÁGNER János László Nemzetiség: HU óta 29.07.2014	Ügyvezető (Aláírási jog)	Cserepes utca 5 1033 Budapest Budapest Magyarország
Megjegyzés: Együttes képviselet/Joint signature		

### TULAJDONOSOK/RÉSZVÉNYESEK:

Név	Tisztség	CÍM	RÉSZESEDÉS
Sonepar Deutschland GmbH CÉGBEJEGYZÉS (Száma, kelte, helye): Cj. szám: HRB 14274, 29.12.1972, Düsseldorf, Németország	társasági tag óta 04.01.2006	Peter-Müller- Straße 3 40468 Düsseldorf Németország	100,00%

## Könyvvizsgáló:

Név	Tisztség	Cím
MAZARS Könyvszakértő és Tanácsadói Korlátolt Felelősségű Társaság CÉGBEJEGYZÉS (Száma, kelte, helye): Cj. szám: 0109078412, 08.07.1991, Budapest, Magyarország	könyvvizsgáló óta 22.05.2006	Nagyenyed utca 8-14 1123 Budapest Budapest Magyarország
MOLNÁR Andrea Kinga Nemzetiség: HU	könyvvizsgáló óta 04.04.2014	Kormorán utca 16/B 2096 Üröm Pest Magyarország

## Múltbeli Cégs adatok

### A cég korábbi nevei:

"GÁTIBA" Kereskedelmi- és Szolgáltató Korlátolt Felelősségű Társaság, érvényes ( dátumtól) 20.09.1993 érvényes 13.11.2006

### Former company addresses:

Korábbi hivatalos cím:  
Déli Iparterület hrsz 0173/35  
2330 Dunaharaszti  
19.02.2004-03.05.2007  
Magyarország

### Korábbi bejegyzés:

Cj. szám: 1909501396  
20.09.1993  
Veszprém, Magyarország

Korábbi hivatalos cím:  
Déli Iparterület 8629  
2330 Dunaharaszti  
03.05.2007-05.02.2009  
Magyarország

## KAPCSOLÓDÓ CÉGEK:

beolvadással egyesült  
eDepo Számítástechnikai Szolgáltató Korlátolt Felelősségű Társaság , Magyarország , Azonosítószám: 13574198  
Cégnyilvántartás: A cég jogi formája megváltozott (01.11.2006)

beolvadással egyesült  
G.H.-VILL Kereskedelmi és Szolgáltató Kft. , Magyarország , Azonosítószám: 12482700  
Cégnyilvántartás: Bejegyzett cég (21.07.2009)

beolvadással egyesült  
GÁTIBA 2004. Kereskedelmi és Szolgáltató Korlátolt Felelősségű Társaság , Magyarország , Azonosítószám: 11222400  
Cégnyilvántartás: A cég jogi formája megváltozott (01.11.2006)

beolvadással egyesült  
Hevesi ELEKTRO Kereskedelmi és Szolgáltató Kft. , Magyarország , Azonosítószám: 11540517  
Cégnyilvántartás: Bejegyzett cég (27.12.1996)

beolvadással egyesült  
MARCHIOL Kereskedelmi és Szolgáltató Korlátolt Felelősségű Társaság , Magyarország , Azonosítószám: 12463480  
Fizetésképtelenségi / Jogi események: Megszűnt társaság, jogutóddal  
Cégnyilvántartás: Beolvadással egyesült. (30.09.2020)

beolvadással egyesült  
PINTÉR és TÁRSA Mérnökiroda Kft. , Magyarország , Azonosítószám: 11333531  
Cégnyilvántartás: Bejegyzett cég (15.01.1995)

beolvadással egyesült  
S. C. Ingatlanforgalmazó Korlátolt Felelősségű Társaság , Magyarország , Azonosítószám: 12848722  
Cégnyilvántartás: A cég jogi formája megváltozott (01.11.2006)

beolvadással egyesült  
TÜNDÉR Kereskedelmi és Szolgáltató Korlátolt Felelősségű Társaság , Magyarország , Azonosítószám: 11253044  
Cégnyilvántartás: A cég jogi formája megváltozott (01.11.2006)

## Vizsgált cég működésének főbb mutatói



### TEVÉKENYSÉGEK:

Tevékenységi kód (NACE)  
4690 Vegyestermékkörű nagykereskedelem

The company is active in the Coface sector 'Electrical equipments, Electronics and Information & Telecommunication Technology'.

### Fő adatok:

Az összeg Magyar Forint (HUF) ezer

	2020	2019	2018	2017
Értékesítés nettó árbevétele	19.251.675	17.313.598	14.877.449	11.861.035
Befektetett eszközök	2.758.864	1.891.824	1.665.029	1.288.635
Saját tőke	2.456.929	2.164.944	1.372.537	683.005
Kötelezettségek	6.902.418	5.091.679	5.290.218	4.562.742
Adózott nyereség	736.143	690.052	459.737	257.580
Üzemi (üzleti) tevékenység eredménye - nyereség	766.691	761.505	526.719	310.735

	2020	2019	2018	2017	Ágazati átlag érték			
					2020	2019	2018	2017
<b>Eszközök jövedelemtermelő képessége (ROA), %</b>	7,61	9,17	6,64	4,75				
<b>Tőkearányos eredmény (ROE), %</b>	29,96	31,87	33,50	37,71				

Eszközök jövedelemtermelő képessége (ROA), %

Adózott eredmény/Eszközök X 100

Tőkearányos eredmény (ROE), %

Adózott eredmény/Saját tőke X 100

Az ágazati átlag értékek a következő tevékenységi kör (TEÁOR szám) adatai: 4690 - Vegyestermékkörű nagykereskedelem

### FOGLALKOZTATOTTAK SZÁMA:

	04.03.2021	2020	2019	2018
Összes foglalkoztatott	193	165	159	147

## Telephelyek és egyéb címek:

Fióktelep:  
Rákosi út 194. földszint 1  
1162 Budapest  
Budapest  
Magyarország

Fióktelep:  
Északmegyer dűlő 2  
7632 Pécs  
Baranya  
Magyarország

Fióktelep:  
Monostorpályi út 9-11  
4030 Debrecen  
Hajdú-Bihar  
Magyarország

Fióktelep:  
Hársfa utca 1/B  
8400 Ajka  
Magyarország

Fióktelep:  
Szarvasi utca 3/A  
6600 Szentés  
Magyarország

Fióktelep:  
Hősök út 81  
4090 Polgár  
Magyarország

Fióktelep:  
Külső Szegedi út 7  
6000 Kecskemét  
Magyarország

Fióktelep:  
Szent Márton utca 73-75  
9700 Szombathely  
Magyarország

Fióktelep:  
József Attila utca 129  
9028 Győr  
Magyarország

Fióktelep:  
Debreceni utca 106. b. ép  
4400 Nyíregyháza  
Magyarország

Fióktelep:  
Csillag utca 13  
8200 Veszprém  
Magyarország

Fióktelep:  
Vegyész utca 17-25  
1116 Budapest  
Magyarország

Fióktelep:  
Bosnyák utca 5  
1145 Budapest  
Magyarország

Fióktelep:  
Kond Vezér utca 2  
7400 Kaposvár

Magyarország

Fióktelep:  
Bakay Nándor utca 29. D. ép  
6724 Szeged  
Magyarország

Fióktelep:  
József Attila út 57  
3527 Miskolc  
Magyarország

Fióktelep:  
Móri út 90  
8000 Székesfehérvár  
Magyarország

## Pénzügyi adatok

### PÉNZÜGYI ADATOK:

Az összeg Magyar Forint  
(HUF) ezer

	2020	2019	2018	2017
<b>MÉRLEG</b>				
<b>ESZKÖZÖK</b>				
<b>BEFEKTETETT ESZKÖZÖK</b>	<b>2.758.864,00</b>	<b>1.891.824,00</b>	<b>1.665.029,00</b>	<b>1.288.635,00</b>
<b>Immateriális javak</b>	<b>348.973,00</b>	<b>291.952,00</b>	<b>285.360,00</b>	<b>273.848,00</b>
Vagyon értékű jogok	311.404,00	265.238,00	252.419,00	249.005,00
Szellemi termékek	37.569,00	26.714,00	32.941,00	24.843,00
<b>Tárgyi eszközök</b>	<b>2.409.891,00</b>	<b>1.599.872,00</b>	<b>1.379.669,00</b>	<b>1.014.787,00</b>
Ingatlanok és kapcsolódó vagyon értékű jogok	1.241.662,00	697.542,00	670.974,00	662.995,00
Műszaki berendezések, gépek, járművek	154.019,00	135.878,00	35.410,00	30.293,00
Egyéb berendezések, felszerelések, járművek	108.425,00	135.164,00	108.071,00	78.699,00
Beruházások, felújítások	62.536,00	56.901,00	122.987,00	35.362,00
Beruházásokra adott előlegek		34.800,00	4.994,00	
Tárgyi eszközök érték helyesbitése	843.249,00	539.587,00	437.233,00	207.438,00
<b>Befektetett pénzügyi eszközök</b>	<b>0,00</b>	<b>0,00</b>	<b>0,00</b>	<b>0,00</b>
<b>FORGÓESZKÖZÖK</b>	<b>6.879.600,00</b>	<b>5.611.383,00</b>	<b>5.250.757,00</b>	<b>4.118.631,00</b>
<b>Készletek</b>	<b>1.739.847,00</b>	<b>1.088.283,00</b>	<b>881.513,00</b>	<b>849.780,00</b>
Áruk	1.739.260,00	1.088.283,00	881.513,00	849.385,00
Készletekre adott előlegek	587,00			395,00
<b>Követelések</b>	<b>4.953.265,00</b>	<b>4.491.168,00</b>	<b>4.328.887,00</b>	<b>3.263.092,00</b>
Követelések áruszállításból és szolgáltatásokból (vevők)	4.164.160,00	3.845.989,00	3.698.074,00	2.838.636,00
Követelések kapcsolt vállalkozással szemben	212.024,00	7.597,00	85.885,00	
Egyéb követelések	577.081,00	637.582,00	544.928,00	424.456,00
<b>Értékpapírok</b>	<b>0,00</b>	<b>0,00</b>	<b>0,00</b>	<b>0,00</b>
<b>Pénzeszközök</b>	<b>186.488,00</b>	<b>31.932,00</b>	<b>40.357,00</b>	<b>5.759,00</b>
Pénztár, csekkek	6.535,00	7.209,00	6.470,00	2.760,00
Bankbetétek	179.953,00	24.723,00	33.887,00	2.999,00
<b>AKTÍV IDŐBELI ELHATÁROLÁSOK</b>	<b>30.412,00</b>	<b>23.772,00</b>	<b>11.471,00</b>	<b>10.306,00</b>



Költségek, ráfordítások aktív időbeli elhatárolása	30.412,00	23.772,00	11.471,00	10.306,00
<b>ESZKÖZÖK (AKTÍVÁK) ÖSSZESEN</b>	<b>9.668.876,00</b>	<b>7.526.979,00</b>	<b>6.927.257,00</b>	<b>5.417.572,00</b>
<b>FORRÁSOK</b>				
<b>SAJÁT TŐKE</b>	<b>2.456.929,00</b>	<b>2.164.944,00</b>	<b>1.372.537,00</b>	<b>683.005,00</b>
Jegyzett tőke	100.500,00	100.500,00	100.500,00	100.500,00
Jegyzett, de még be nem fizetett tőke	0,00	0,00	0,00	0,00
Tőketartalék	1.301.472,00	3.494.000,00	3.494.000,00	3.494.000,00
Eredménytartalék	-524.435,00	-2.659.195,00	-3.118.933,00	-3.376.513,00
Lekötött tartalék	0,00	0,00	0,00	0,00
Értékelési tartalék	843.249,00	539.587,00	437.233,00	207.438,00
Értékhelyesbítés értékelési tartaléka	843.249,00	539.587,00	437.233,00	207.438,00
<b>Mérleg szerinti eredmény</b>	<b>736.143,00</b>	<b>690.052,00</b>	<b>459.737,00</b>	<b>257.580,00</b>
<b>CÉLTARTALÉKOK</b>	<b>109.065,00</b>	<b>107.644,00</b>	<b>85.480,00</b>	<b>66.910,00</b>
Céltartalék várható kötelezettségekre	54.232,00	57.311,00	36.795,00	25.148,00
Céltartalék a jövőbeni költségekre	54.833,00	50.333,00	48.685,00	41.762,00
<b>KÖTELEZETTSÉGEK</b>	<b>6.902.418,00</b>	<b>5.091.679,00</b>	<b>5.290.218,00</b>	<b>4.562.742,00</b>
<b>Hátrasorolt kötelezettségek</b>	<b>0,00</b>	<b>0,00</b>	<b>0,00</b>	<b>0,00</b>
<b>Hosszú lejáratú kötelezettségek</b>	<b>0,00</b>	<b>0,00</b>	<b>0,00</b>	<b>0,00</b>
<b>Rövid lejáratú kötelezettségek</b>	<b>6.902.418,00</b>	<b>5.091.679,00</b>	<b>5.290.218,00</b>	<b>4.562.742,00</b>
Vevőktől kapott előlegek	5.046,00			300,00
Kötelezettségek áruszállításból és szolgáltatásból (szállítók)	4.261.259,00	3.495.037,00	3.208.000,00	2.153.234,00
Rövid lejáratú kötelezettségek kapcsolt vállalkozással szemben	2.444.701,00	1.421.715,00	1.944.320,00	2.279.837,00
Rövid lejáratú kötelezettségek egyéb részesedési viszonyban lévő vállalkozással szemben	1.279,00	1.923,00	7.291,00	765,00
Egyéb rövid lejáratú kötelezettségek	190.133,00	173.004,00	130.607,00	128.606,00
<b>PASSZÍV IDŐBELI ELHATÁROLÁSOK</b>	<b>200.464,00</b>	<b>162.712,00</b>	<b>179.022,00</b>	<b>104.915,00</b>
Költségek, ráfordítások passzív időbeli elhatárolása	199.645,00	161.623,00	176.002,00	101.852,00
Halasztott bevételek	819,00	1.089,00	3.020,00	3.063,00
<b>FORRÁSOK (PASSZÍVÁK) ÖSSZESEN</b>	<b>9.668.876,00</b>	<b>7.526.979,00</b>	<b>6.927.257,00</b>	<b>5.417.572,00</b>
<b>EREDMÉNY KIMUTATÁS</b>				
Belföldi értékesítés nettó árbevétele	19.241.574,00	17.290.264,00	14.845.945,00	11.850.403,00
Export értékesítés nettó árbevétele	10.101,00	23.334,00	31.504,00	10.632,00
<b>Értékesítés nettó árbevétele</b>	<b>19.251.675,00</b>	<b>17.313.598,00</b>	<b>14.877.449,00</b>	<b>11.861.035,00</b>
Saját előállítású eszközök aktivált értéke				45.545,00
<b>Aktivált saját</b>	<b>0,00</b>	<b>0,00</b>	<b>0,00</b>	<b>45.545,00</b>

<b>teljesítmények értéke</b>				
<b>Egyéb bevételek</b>	<b>1.197.996,00</b>	<b>1.312.205,00</b>	<b>941.352,00</b>	<b>769.890,00</b>
Visszaírt értékvesztés egyéb bevételekből	52.041,00	37.483,00	36.738,00	30.003,00
Anyagköltség	118.620,00	121.453,00	114.078,00	94.661,00
Igénybe vett szolgáltatások értéke	1.110.236,00	1.012.693,00	816.256,00	684.261,00
Egyéb szolgáltatások értéke	29.091,00	24.238,00	20.118,00	19.047,00
Eladott áruk beszerzési értéke	16.228.750,00	14.722.847,00	12.664.076,00	10.118.271,00
Eladott (közvetített) szolgáltatások értéke	24.611,00	21.331,00	22.183,00	26.137,00
<b>Anyagjellegű ráfordítások</b>	<b>17.511.308,00</b>	<b>15.902.562,00</b>	<b>13.636.711,00</b>	<b>10.942.377,00</b>
Béreköltség	1.152.205,00	980.123,00	818.002,00	713.619,00
Személyi jellegű egyéb kifizetések	125.069,00	162.659,00	163.065,00	145.152,00
Bérráulékok	230.342,00	248.017,00	207.815,00	196.810,00
<b>Személyi jellegű ráfordítások</b>	<b>1.507.616,00</b>	<b>1.390.799,00</b>	<b>1.188.882,00</b>	<b>1.055.581,00</b>
<b>Értékcsökkenési leírás</b>	<b>176.424,00</b>	<b>152.062,00</b>	<b>118.309,00</b>	<b>89.326,00</b>
<b>Egyéb ráfordítások</b>	<b>487.632,00</b>	<b>418.875,00</b>	<b>348.180,00</b>	<b>278.451,00</b>
Értékvesztés egyéb ráfordításokból	73.452,00	73.289,00	57.984,00	43.734,00
<b>ÜZEMI (ÜZLETI) TEVÉKENYSÉG EREDMÉNYE</b>	<b>766.691,00</b>	<b>761.505,00</b>	<b>526.719,00</b>	<b>310.735,00</b>
Egyéb kapott ( járó ) kamatok és kamatjellegű bevételek		27,00	36,00	33,00
Pénzügyi műveletek egyéb bevételei	114.391,00	25.006,00	23.999,00	11.365,00
<b>Pénzügyi műveletek bevételei</b>	<b>114.391,00</b>	<b>25.033,00</b>	<b>24.035,00</b>	<b>11.398,00</b>
Fizetendő kamatok és kamatjellegű ráfordítások	69.489,00	38.125,00	40.579,00	39.137,00
Fizetendő kamatok és kamatjellegű ráfordításokból kapcsolt vállalkozásnak átadott	69.489,00	38.125,00	40.579,00	39.137,00
Pénzügyi műveletek egyéb ráfordításai	43.987,00	23.986,00	25.647,00	10.891,00
<b>Pénzügyi műveletek ráfordításai</b>	<b>113.476,00</b>	<b>62.111,00</b>	<b>66.226,00</b>	<b>50.028,00</b>
<b>PÉNZÜGYI MŰVELETEK EREDMÉNYE</b>	<b>915,00</b>	<b>-37.078,00</b>	<b>-42.191,00</b>	<b>-38.630,00</b>
<b>ADÓZÁS ELŐTTI EREDMÉNY</b>	<b>767.606,00</b>	<b>724.427,00</b>	<b>484.528,00</b>	<b>272.105,00</b>
<b>Adófizetési kötelezettség</b>	<b>31.463,00</b>	<b>34.375,00</b>	<b>24.791,00</b>	<b>14.525,00</b>
<b>ADÓZOTT EREDMÉNY</b>	<b>736.143,00</b>	<b>690.052,00</b>	<b>459.737,00</b>	<b>257.580,00</b>
<b>MÉRLEG SZERINTI EREDMÉNY</b>	<b>736.143,00</b>	<b>690.052,00</b>	<b>459.737,00</b>	<b>257.580,00</b>



**GAZDASÁGI ARÁNSZÁMOK (RÁTÁK):**

	2020	2019	2018	2017	Ágazati átlag érték			
					2020	2019	2018	2017
<b>LIKVIDITÁS</b>								
Likviditási mutató	1,00	1,10	0,99	0,90	4,89	44,54		
Likviditási gyorsráta	0,74	0,89	0,83	0,72				
Dinamikus likviditás	0,11	0,15	0,10	0,07				
<b>TŐKEHELYZET</b>								
Tőkeerősség (%)	25,41	28,76	19,81	12,61				
Eladósodottság aránya (%)	71,39	67,65	76,37	84,22	18,60	2.305,04		
Saját tőke növekedési aránya (%)	2.444,71	2.154,17	1.365,71	679,61				
Dinamikus eladósodottság	0,13	0,17	0,11	0,08				
<b>JÖVEDELMEZŐSÉG</b>								
Eszközök jövedelemtermelő képessége (ROA), %	7,61	9,17	6,64	4,75				
Tőkearányos eredmény (ROE), %	29,96	31,87	33,50	37,71				
Árbevétel-arányos adózott eredmény (ROS), %	3,82	3,99	3,09	2,17	5,73	-45,91		
Árbevétel alapú jövedelmezőség (%)	4,90	5,28	4,34	3,37				
<b>MŰKÖDÉS</b>								
Szállítóállomány forgási időtartama (nap)	143,87	116,87	141,60	152,20				
Vevőállomány forgási időtartama (nap)	93,91	94,68	106,20	100,42				
Készletek forgási sebessége (nap)	32,99	22,94	21,63	26,15				
<b>EGYÉB</b>								
Készpénz likviditási mutató (%)	2,70	0,63	0,76	0,13				
Követelések és rövid lejáratú kötelezettségek aránya (%)	71,76	88,21	81,83	71,52				
Követeléseken kívüli forgóeszközök és rövid lejáratú kötelezettségek aránya (%)	27,91	22,00	17,43	18,75				
Tőkeáttételi mutató	3,27	2,72	4,87	11,15				
Befektetett eszközök fedezettsége (%)	89,06	114,44	82,43	53,00				
Eszközök megtérülési mutatója (%)	199,11	230,02	214,77	218,94				
Rövid lejáratú kötelezettségek és árbevétel aránya (%)	35,85	29,41	35,56	38,47				
Működő tőke és árbevétel aránya	HUF 0,00	HUF 0,03	HUF 0,00	HUF -0,04				

Likviditási mutató

 Forgóeszközök/Rövid lejáratú kötelezettségek  
 \*Megj: A 2 érték kitűnő, de 1,8 is rendkívül jónak tekinthető a banki gyakorlatban.

Likviditási gyorsráta

 Forgóeszközök-Készletek/Rövid lejáratú kötelezettségek  
 \*Megj: Az 1 érték kitűnő, de 0,8 is rendkívül jónak tekinthető.

Dinamikus likviditás

Operating result /Short term liabilities

Tőkeerősség (%)

Saját tőke/Mérlegfőösszeg X 100

Eladósodottság aránya (%)

Kötelezettségek/Eszközök összesen x100

Saját tőke növekedési aránya (%)

Saját tőke/Jegyzett tőke X 100

Dinamikus eladósodottság

(Adózott eredmény+Értékcsökkenési leírás)/Kötelezettségek összesen

Eszközök jövedelemtermelő képessége (ROA), %

Adózott eredmény/Eszközök X 100

Tőkearányos eredmény (ROE), %

Adózott eredmény/Saját tőke X 100

Árbevétel-arányos adózott eredmény (ROS), %

Adózott eredmény\*100/Értékesítés nettó árbevétele

Árbevétel alapú jövedelmezőség (%)

 (Üzemi (üzleti) tevékenység eredménye+Értékcsökkenési leírás)/  
 Értékesítés nettó árbevétele\*100

Szállítóállomány forgási időtartama (nap)

Rövidlejáratú kötelezettségek/(Anyagjellegű ráfordítások/365)

Vevőállomány forgási időtartama (nap)

Követelések \* 365/Értékesítés nettó árbevétele

Készletek forgási sebessége (nap)

Készletek/Nettó árbevétel X 365

Készpénz likviditási mutató (%)

Pénzeszközök/Rövid lejáratú kötelezettségek X 100

Követelések és rövid lejáratú kötelezettségek aránya (%)

Követelések/Rövid lejáratú kötelezettségek X 100

Követeléseken kívüli forgóeszközök és rövid lejáratú kötelezettségek aránya (%)  
 Tőkeáttételi mutató  
 Befektetett eszközök fedezettsége (%)  
 Eszközök megtérülési mutatója (%)  
 Rövid lejáratú kötelezettségek és árbevétel aránya (%)  
 Működő tőke és árbevétel aránya

Forgóeszközök-Követelések/Rövid lejáratú kötelezettségek X 100  
 Kötelezettségek összesen/Saját tőke-Immateriális javak  
 Saját tőke/Befektetett eszközök X 100  
 Netto árbevétel/Eszközök X 100  
 Rövid lejáratú kötelezettségek/Netto árbevétel X 100  
 Forgóeszközök-Rövid lejáratú kötelezettségek/netto árbevétel

Az ágazati átlag értékek a következő tevékenységi kör (TEÁOR szám) adatai: 4690 - Vegyestermékkörű nagykereskedelem

## BANKKAPCSOLATOK:

BNP PARIBAS Magyarországi Fióktelepe - Számlaszám 13100007-02510920-00423488  
 1062 Budapest, Teréz körút 55-57.

BNP PARIBAS Magyarországi Fióktelepe - Számlaszám 13100007-02510920-06243480  
 1062 Budapest, Teréz körút 55-57.

UniCredit Bank Hungary Zrt. - Számlaszám 10918001-00000074-80590009  
 1054 Budapest, Szabadság tér 5-6.

UniCredit Bank Hungary Zrt. - Számlaszám 10918001-00000074-80590016  
 1054 Budapest, Szabadság tér 5-6.

## Árfolyam (kb.):

2020: 365,13 HUF = 1 EUR  
 2019: 330,52 HUF = 1 EUR  
 2018: 321,51 HUF = 1 EUR  
 2017: 310,14 HUF = 1 EUR  
 2016: 311,02 HUF = 1 EUR  
 2015: 313,12 HUF = 1 EUR  
 2014: 314,89 HUF = 1 EUR  
 2020: 297,36 HUF = 1 USD  
 2019: 294,74 HUF = 1 USD  
 2018: 280,94 HUF = 1 USD  
 2017: 258,82 HUF = 1 USD  
 2016: 293,69 HUF = 1 USD  
 2015: 286,63 HUF = 1 USD  
 2014: 259,13 HUF = 1 USD

## Pénzügyiadatok forrása:

2020: A pénzügyi adatok külső forrásból származnak  
 2019: A pénzügyi adatok hivatalos forrásból származnak  
 2018: A pénzügyi adatok hivatalos forrásból származnak  
 2017: A pénzügyi adatok hivatalos forrásból származnak

## Kiegészítő információk

### KIEGÉSZÍTŐ INFORMÁCIÓK:

Európai Egyedi Azonosító: HUOCCSZ.13-09-099324  
 Most recent researcher: ICBUSK01  
 Statisztikai számjel: 11327206-4690-113-13

uray.gyorgy@sonepar.hu

## Megítélési kódok

### MEGITÉLÉS

10	Kiváló/Alig van kockázat
9	Nagyon alacsony a kockázat
8	Alacsony a kockázat
7	Enyhe a kockázat
6	Elfogadható a kockázat
5	Közepes a kockázat
4	Jelentős a kockázat
3	Magas a kockázat
2	Nagyon magas a fizetésképtelenség kockázata
1	Kiemelkedően magas a fizetésképtelenség kockázata
0	Fizetésképtelenségi/Csőd/Követelés behajtási eljárások
99	A cég kockázata jelenleg nem megítélhető

### Fizetési Index

100	A cég mindig pontosan, határidőre fizet.
90	Tudomásunk szerint a fizetéseket a cég a megállapodások szerint teljesíti
80	A cég a fizetéseket többnyire a megállapodások szerint teljesíti.
70	Pillanatnyilag nincs ismert kedvezőtlen esemény
60	A fizetésekkel kapcsolatban lényeges információ nem áll rendelkezésre vagy nem adható
50	A rendelkezésre álló adatok szerint, átmeneti fizetési problémák álltak fent, azonban időben megoldódott.
40	A cég a fizetéseket rendszertelenül teljesíti.
30	A cég a fizetéseket lassan teljesíti.
20	A cég a fizetéseket nagyon lassan teljesíti.
10	A fizetések rendkívül lassúak, jogi lépések történhetnek
0	A fizetéseket a cég nem teljesíti vagy jogi eljárások történtek

## A megrendelés részletei

### A MEGRENDELÉS RÉSZLETEI:

Megbízó: TESZTVEVŐ

A megrendelés száma: 4421240

Szállítási sebesség: Azonnali

Nyelv: Magyar

A céginformációban megadott információk és / vagy adatok az Általános Szerződési Feltételek vagy az egyedi Szerződési Feltételek hatálya alá tartoznak, és kizárólag a szerződésben meghatározott célra használhatók fel.

A céginformáció felhasználójaként Önt titoktartási kötelezettség terheli. A benne foglalt információkat szigorúan bizalmasan kell kezelni, és semmilyen módon nem szabad nyilvánosságra hozni.

A céginformáció felhasználójaként vállalja, hogy tiszteletben tartja és betartja a személyes adatok védelmére vonatkozó jogszabályokat a céginformációban található személyes adatok tekintetében.

Felhasználóként felelős a megfelelő intézkedések végrehajtásáért, mellyel biztosítja a céginformációban szereplő személyes adatok védelmét, biztonságát és bizalmas kezelését, és megakadályozza ezen adatok torzulását, vagy illetéktelen harmadik személyek felé történő továbbítását az alkalmazandó törvényeknek megfelelően.

A felelősség Önt terheli a fent említett kötelezettségekkel kapcsolatos bármely olyan cselekedetért vagy mulasztásért, amely a személyes adatok védelmének megsértését eredményezi. Köszönjük, hogy használja szolgáltatásainkat. Bármely kérdés vagy kérés esetén, kérjük vegye fel a kapcsolatot ügyfélszolgálatunkkal.

document id: 4421240-2-P07-2.5.1.0-30318-P2